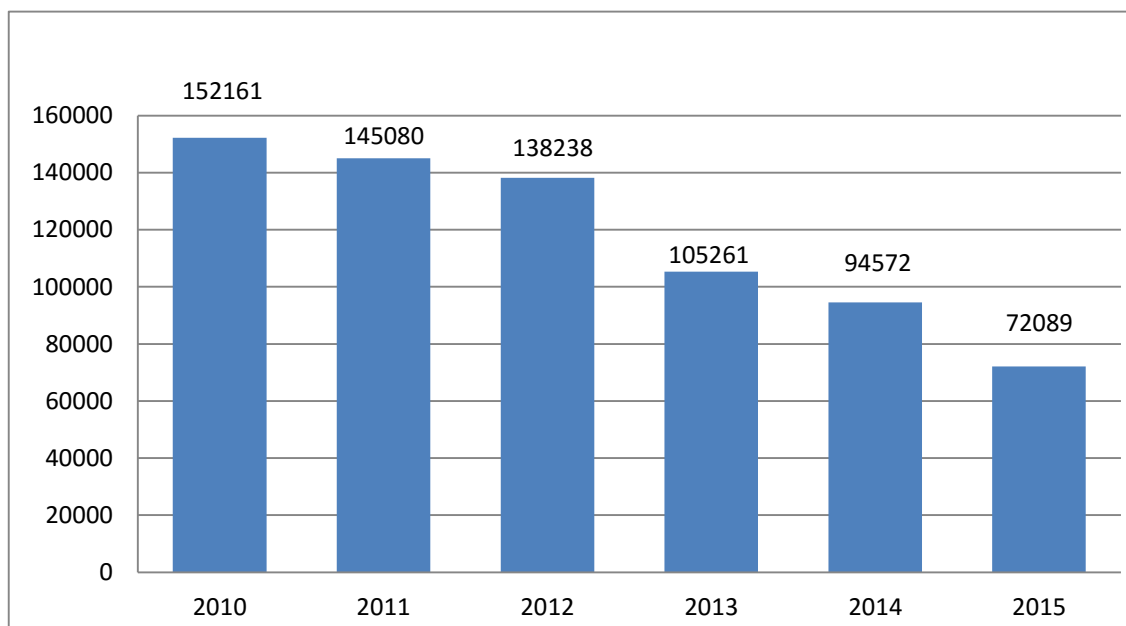


Notă informativă privind controalele efectuate în Republica Moldova în anul 2015

1. În anul 2015 numărul controalelor executate a continuat să scadă.

Serviciul monitorizarea controalelor de stat informează că, în anul 2015 numărul controalelor de stat efectuate de către organele abilitate cu funcții de control care cad sub incidența Legii nr. 131 din 08 iunie 2012 ”Privind controlul de stat asupra activității de întreprinzător” s-a micșorat cu 24% față de anul precedent și cu 53 % față de anul 2010.

Figura 1. Dinamica controalelor executate pentru anii 2010-2015



Analizînd figura nr.1 putem constata că numărul controalelor planificate și inopinate înregistrează un trend descendent. În anul 2015 numărul controalelor a continuat să scadă. Conform datelor raportate de către organele de control numărul de controale s-a diminuat de la 152161 în anul 2010 pînă la 72089 în anul 2015. Diminuarea numărului de controale s-a datorat consolidării cadrului juridic și instituțional în domeniul efectuării controlului de stat asupra activității de întreprinzător, precum și stabilirii procedurii de efectuare a controlului.

2. Există diferențe esențiale în numărul controalelor per instituție

Totuși, numărul controalelor executate per instituție diferă de la un organ de control la altul. Analiza datelor pe fiecare organ de control în parte arată că cele mai multe controale în anul 2015 au fost efectuate de Serviciul de Supraveghere de Stat a Sănătății Publice, urmată de Agenția Națională pentru Siguranța Alimentelor și Inspectoratul de Stat al Muncii.

Tabelul nr.1 Numărul controalelor executate în anul 2015

Nr.	Organul de control	2014	2015	Scăderea/Creșterea în % a controalelor executate în 2015 față de 2014
1.	Autoritatea Aeronautică Civilă	320	1005	↑ 3 ori
2.	Agenția Medicamentului și Dispozitivelor Medicale	630	413	↓ 34,5%
3.	Agenția Națională de Reglementare a Activităților Nucleare și Radiologice	124	73	↓ 41,2%
4.	Agenția Națională pentru Reglementare în Comunicații Electronice și Tehnologia Informației	167	90	↓ 46%
5.	Agenția Națională pentru Siguranța Alimentelor	15625	16970	↑ 8,6%
6.	Agenția Națională Transport Auto	309	182	↓ 41,2%
7.	Agenția pentru Protecția Consumatorilor	1944	1871	↓ 3,8%
8.	Agenția Turismului	55	122	↑ 2 ori
9.	I.P. Căpitania portului Giurgiulești	12	11	↓ 8,4%
10.	Consiliul Concurenței	9	0	↓
11.	Camera de Licențiere	421	534	↑ 26,8%

12.	Compania Națională de Asigurări în Medicină	37	36	↓	3%
13.	Casa Națională de Asigurări Sociale	4741	4526	↓	4,6%
14.	Centrul Național pentru Protecția Datelor cu Caracter Personal	8	21	↑	2,5 ori
15.	Serviciul de Supraveghere de Stat a Sănătății Publice	25794	24731	↓	4,2%
16.	Comitetul Permanent de Control asupra Drogurilor de pe lângă Ministerul Sănătății	35	28	↓	20%
17.	Inspectoratul Ecologic de Stat	16168	4491	↓	72,3%
18.	Inspectoratul Energetic de Stat	7202	3156	↓	56%
19.	Inspectoratul de Stat pentru Supravegherea Tehnică a Obiectelor Industriale Periculoase	4032	3536	↓	12%
20.	Inspecția de Stat în Construcții	2631	870	↓	67%
21.	Inspectoratul de Stat al Muncii	6686	6270	↓	6%
22.	Inspectoratul de Stat pentru Supraveghere Geodezică Tehnică și Regim	36	76	↑	2 ori
23.	Inspectoratul de Stat pentru Supravegherea Producției Alcoolice	134	133	↓	0,8%
24.	Ministerul Tehnologiei Informației și Comunicațiilor	64	28	↓	56%
25.	Serviciul Protecției Civile și Situațiilor Excepționale	7388	2902	↓	60%
TOTAL		94572	72089	↓	24%

Per instituții un număr maxim al controalelor efectuate revine Serviciului de Supraveghere de Stat a Sănătății Publice - 24731 desi este mai puțin cu 1063 controale față de anul 2014. Topul este urmat de Agenția Națională pentru Siguranța Alimentelor cu 16970 de controale executate, fiind în creștere față de anul precedent cu 8,6%. Pe locul 3 se află Inspectoratul de Stat al Muncii cu 6270 controale, înregistrând o micșorare a controalelor în anul 2015 cu 7% (sau cu 416 controale) față de anul 2014.

Numărul cel mai mic de controale executate în anul 2015 revine Capităniei portului Giurgiulești cu 11 controale și Centrului Național pentru Protecția Datelor cu Caracter Personal cu 21 controale.

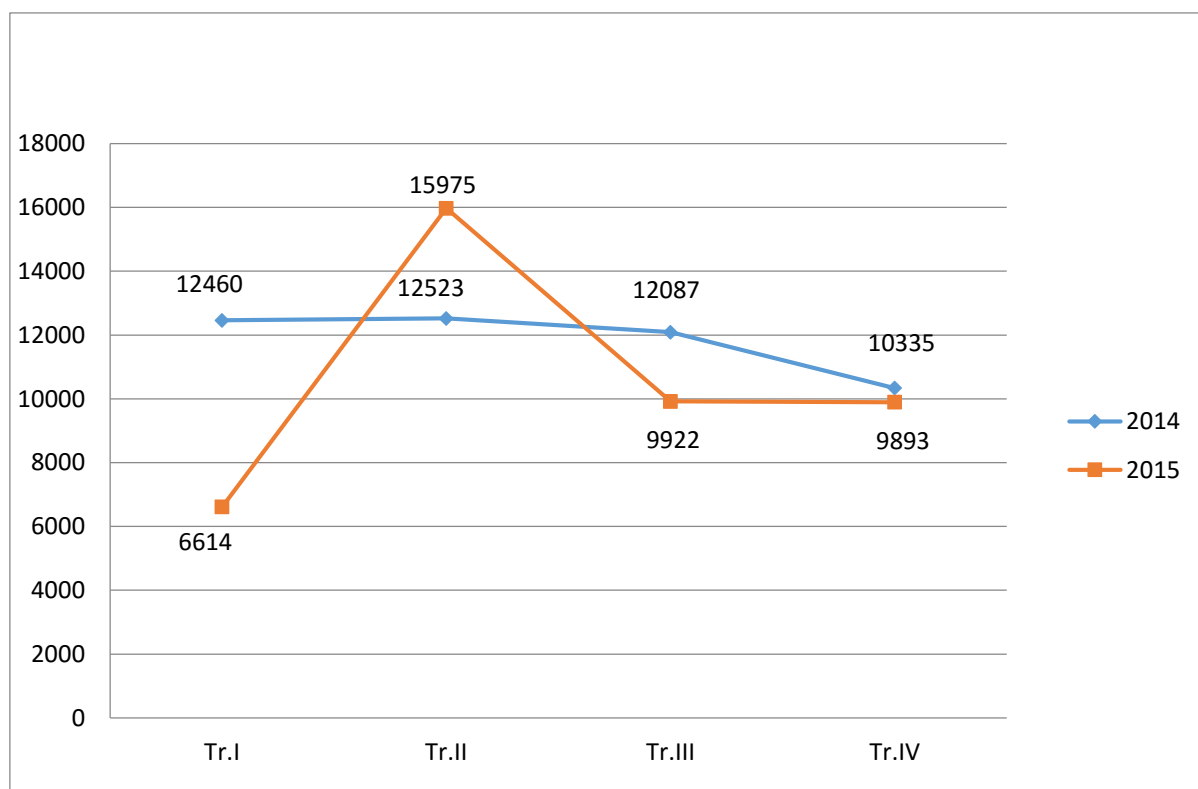
Cea mai mare creștere de controale executate în anul 2015 comparativ cu anul precedent s-a produs la Autoritatea Aeronautică Civilă de la 320 la 1005 controale, Agenția Turismului de la 55 la 122 controale și la Inspectoratul de Stat pentru Supraveghere Geodezică Tehnică și Regim de la 36 la 76 controale.

Cea mai mare scădere - 72,3% a înregistrat Inspectoratul Ecologic de Stat de la 16168 în anul 2014 comparativ cu 4491 în anul 2015), urmînd Inspecția de Stat în Construcții - 67% (870 controale în anul 2015 față de 2631 controale în anul 2014).

3. A continuat tendința de scădere a controalelor incluse în graficele controalelor planificate

Pe parcursul anului 2015, organele de control care cad sub incidența Legii nr. 131 din 08 iunie 2012 au prezentat proiectele graficelor controalelor planificate, spre coordonare și înregistrare către Cancelaria de Stat. Aceste grafice au fost analizate în vederea corespunderii cu prevederile legislației în vigoare. Prin urmare toate deficiențele identificate în procesul de analiză a graficilor controalelor planificate au fost eliminate de către organele de control, la recomandarea Cancelariei de Stat. Cele mai frecvente nereguli fiind dublarea controalelor asupra aceluiași agent economic, cu același obiect de control, precum și nerespectarea criteriilor de risc la planificarea controalelor.

Graficul nr.1. Numărul de controale pe trimestre incluse în graficele controalelor și prezentate spre aprobare Cancelariei de Stat pentru anii 2014-2015

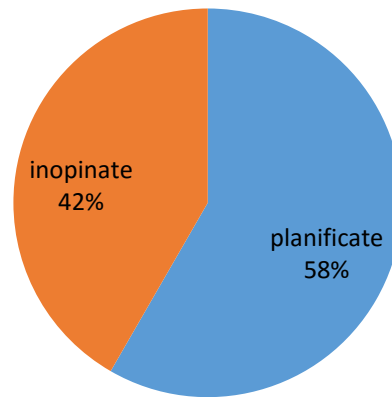


La identificarea obiectelor de control identice în graficele mai multor organe de control, al aceluiași trimestru, Cancelaria de Stat a recomandat efectuarea 34 controalelor comune, conform art. 17 “Control comun” al Legii nr. 131 din 08 iunie 2012, fiind acceptate și coordonate între autoritățile vizate.

4. În totalul controalelor efectuate predomină controale planificate.

Din totalul controalelor efectuate-72089 în anul 2015, 58% au fost planificate și 42% reprezintă cele inopinate. Neținând la faptul că numărul controalelor a scăzut în anul 2015, peste 30% din mediul de afaceri consideră că climatul de afaceri s-a înrăutățit, indicând printre cauze presiuni din partea organelor de control, dublarea duratei medii a unui control, lipsa clarității în obiectul controlului, solicitarea în masă a documentelor pentru verificare (Studiul ”Costul reglementării de stat a activității întreprinderilor 2015, Banca Mondială).

Tipul de control, 2015



Controale inopinate continue să constituie o parte semnificativă în totalul controalelor efectuate. Multe controale sunt efectuate fără acte justificative. Cele mai multe controale inopinate sunt efectuate de către Serviciul de Supraveghere de Stat a Sănătății Publice – 24731 controale, în urma cărora au fost eliberate numai 2731 de prescripții și Agenția Națională Siguranța Alimentelor cu 16970 controale inopinate, eliberând doar 9534 prescripții.